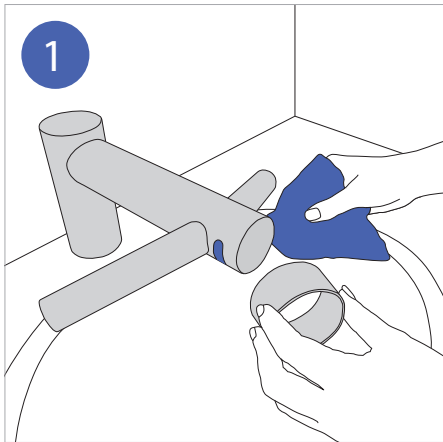
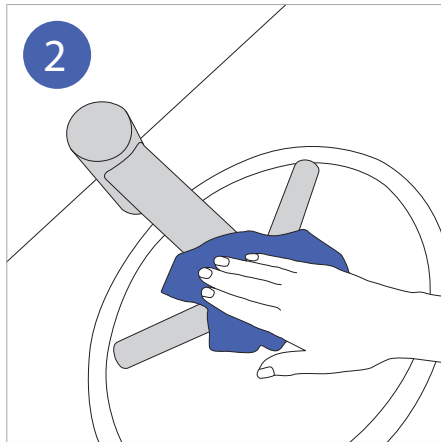


Reinigungshinweise

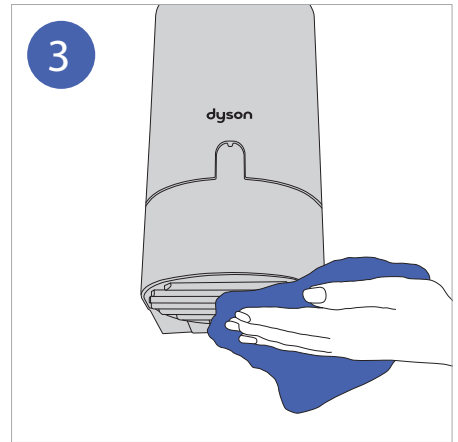
Der Dyson Airblade Tap Händetrockner sollte jeden Tag gereinigt werden. Folgen Sie diesen drei einfachen Schritten, um sicherzustellen, dass das Gerät bestmöglich funktioniert und hygienisch bleibt.



1 Wischen Sie die Sensoren mit einem weichen Tuch und nichtscheuernden Reinigungsmitteln ab. Schieben Sie anschließend die Reinigungskappe über die Sensoren, um zu verhindern, dass Wasser oder Luft aktiviert werden.



2 Reinigen Sie alle Oberflächen des Wasserhahns, das Waschbecken, den Spiegel sowie ggf. Wände oder Arbeitsplatten. ENTFERNEN Sie die Reinigungskappe anschließend wieder.



3 Reinigen Sie REGELMÄSSIG den Lufteinlass auf der Unterseite des Motorblocks (unterhalb des Waschbeckens). Vergewissern Sie sich, dass der Abfluss des Waschbeckens nicht blockiert ist, damit das Wasser ungehindert abfließen kann.

Generelle Hinweise

Viele der professionell genutzten Reinigungskemikalien können verwendet werden. Folgende sollten nicht eingesetzt werden, da sie dem Gerät Schaden zufügen.

NICHT VERWENDEN:



- Alkohol-Säure-Mischungen
- Alkohol
- Öl- und lösungsmittelhaltige Produkte
- Quaternäres Ammonium
- Alkalische Bleichmittel
- Schäumende Bestandteile
- Bleich- oder Scheuermittel

Falsche Reinigungsmittel oder -methoden könnten dazu führen, dass die Garantie ihre Gültigkeit verliert.

Alle Reinigungskemikalien sollten genauso benutzt werden, wie es in den Gebrauchshinweisen der Hersteller beschrieben ist (dies beinhaltet auch die bestimmungsgemäße Verdünnung).

Es empfiehlt sich, jede Chemikalie, die Sie beabsichtigen zu verwenden, zuerst auf einer nicht direkt sichtbaren Stelle zu testen, um sicherzustellen, dass diese sich eignet. Abgesehen von Reinigungskemikalien sollte auch darauf geachtet werden, dass keine anderen schädlichen Flüssigkeiten mit dem Gerät in Berührung kommen, insbesondere keine Produkte auf Öl- oder Alkoholbasis.

Verwenden Sie keinen Hochdruckreiniger zur Reinigung des Geräts.

Reinheit der Wasserversorgung und biologisches Wachstum
In manchen Ländern gibt es Vorschriften oder Richtlinien, die vorschreiben, dass Wasserversorgungssysteme mit Temperaturregulierung (wie sie auch für den Dyson Airblade Tap Händetrockner verwendet werden) regelmäßiger Reinigung unterliegen, um jegliche Form biologischen Wachstums zu minimieren.

Um Ihnen zu helfen, diese Richtlinien einzuhalten, wurde der Dyson Airblade Tap Händetrockner entwickelt und getestet, um einer Reinigung der inneren Komponenten

mit maximal 95° C heißem Wasser und/oder Natriumhypochlorit mit einer Konzentration von 0,45 % standzuhalten.

Wenn Sie die Reinigung der inneren Komponenten des Dyson Airblade Tap Händetrockners durchführen, achten Sie bitte auf jegliche Sicherheitsaspekte im Zusammenhang mit der Benutzung von heißem Wasser oder Chemikalien. Dyson ist nicht für Verletzungen verantwortlich, die im Zuge dieses Prozesses entstehen.

Dyson kann Ihnen keine Hinweise zu den exakten im jeweiligen Einzelfall durchzuführenden Reinigungsmethoden geben. Die Reinigungsmethode variiert im Einzelfall und ist abhängig von den zu befolgenden Richtlinien sowie dem jeweiligen Wasserversorgungssystem.

Kontaktieren Sie uns für weitere Informationen:

00800 777 55 777 (freecall)
office@cleantec.eu
oder besuchen Sie uns im Internet unter:
cleantec.eu